



# ШКОЛЬНИК

№ 4 (от 19.10.2015)

КГУ «Средняя школа № 12» акимата города Рудного



## В ЭТОМ НОМЕРЕ

Это мой город  
Памятники города  
Безопасность на дороге  
Раскраска  
Кросворды и ребусы  
Это модно  
Загадки  
Литературный уголок

## Это мой город.

Рудный — город на реке Тобол в Костанайской области Казахстана. Возник в 1957 году в связи с освоением железорудного месторождения и строительством Соколовско-Сарбайского горно-обогатительного комбината. Население города составляет 128 190 человек (по состоянию на 1 января 2014 года)

Национальный состав: русские, казахи, украинцы, немцы, татары, белорусы, башкиры, корейцы, другие.

### История города

18 февраля 1949 года лётчик Михаил Григорьевич Сургутанов, пролетая над урочищем «Сарбай» обратил внимание на странное поведение компаса. Через несколько месяцев к магнитной аномалии прибыли геологи и географы. Так было открыто Соколовское месторождение железных руд. Открытие и изучение месторождения приписывается геологу В. К. Пятунину.

Летом 1954 года правительство постановило о начале строительства комбината и города при нём. Представляем краткий обзор известных памятником нашего города



## Вести из города

### И снова открыты двери!

Промчалось лето, уже давно прозвенели звонки на уроки и вот, наконец, Дворец Школьников и Молодёжи открыл свои двери для тех, кто уже поймал свою звездочку славы или только идет к ней.

В честь такого события, коллективы ДШИМ устроили показ сказки о потерянном времени, переделанной на свой лад, где приняли участие, как маленькие дети, так и учителя с самых разнообразных кружков. Они

покоряли зрителей танцами, песнями и захватывающими цирковыми номерами. Для модниц состоялся небольшой показ, сопровождавшийся танцем. Все было бы замечательно, если бы в выступления не вмешивались какие-то тети и дяди, от которых дети бежали прочь со сцены. Ах, да! Это же были те самые маленькие звездочки, которые были уже достаточно талантливы, чтобы дальше учиться мастерству, и поэтому великий волшебник исполнил их заветное желание, и вот они уже готовы покорять мировую сцену, только вот вскоре они заливались

крокодильими слезами, осознав, что взрослым в этом мире не так уж легко, как им казалось.

Завершилось мероприятие счастливым концом и доброй песней, после которой зрители отправились на выставку, где можно было не только насладиться красотой выставленных работ, но и окунуться в атмосферу приключений, которую придал коллектив «Океан», с помощью душевных песен под гитару и палатки, которая удачно разместилась в самом центре Дворца.

Жаринова Я.,  
ученица 10 класса



## Это мой город. Памятники.

Символом нашего города является памятник, расположенный на пересечении улицы Ленина и улицы Топоркова у въезда в город со стороны Кустаная, недалеко от здания автовокзала, выполненный скульптором В.П.Зинайкиным и архитектором В. Гнездиловым четырехметровой высоты в железобетоне. Открыт в октябре 1972 года.



Скульпторы изобразили молодого рабочего-горняка. Он устремил свой орлиный взгляд на восход, с чем связано представление о новом, грядущем и обязательно счастливом. Изображен как будто обыкновенный рабочий, но в том, как скульпто-

ры показали его, есть большой внутренний смысл: это человек целеустремленный и полон энтузиазма воплотить свою мечту в реальность, гордый за настоящее и будущее, который полон решимости побороть природу и ее недра для пользы людей. Лево́й рукой опирающегося на рудную глыбу, правой как бы преподносит въезжающему в город кусок железной руды. В образе горняка мы представляем сильного и смелого Данко, который высоко подняв руку, Держит над головой свое «огненное» сердце - сердце индустрии, железную руду. Он словно призывает нас идти вперед «заре навстречу». И освещает нам путь в светлое будущее.

\*\*\*\*\*

Скульптурная композиция **«Энтузиасты»** находится на бульваре у пересечения улицы Ленина и улицы Горняков. Композиция многофигурная, ее составляют четыре мужчины и одна женская фигура. Скульптура выполнена из котированного стекла, высотой два метра, группой киевских скульпторов: М.Э. Конджи, И.Я. Беккер, В.В. Красотиным, архитекторами В.И. Дербеновым и В.П. Кисличенко. Открыт

в 1964 году. Эта скульптурная композиция является визитной карточкой нашего города. Скульпторы передали в этой группе тот бодрый и мощный порыв, который характеризовал то время.



Если обойти скульптуру с разных сторон, то каждая новая точка зрения открывает новые стороны произведения, помогает полнее охватить содержание. С одной стороны мы видим мужественные профили, с другой - открытые глаза и складки на лбу, сзади мускулистые спины, и все это в целом создает впечатление красоты духа, соединенной с красотой человеческого тела. Здесь есть и напряжение, и сосредоточенность, и энергия. Величие силы, красоту духа, суровую решимость, энтузиазм, коллективизм и романтику того времени воспевают эта скульптура.

*Кремнева А., ученица 6 Б клас-*

### Бюст Ыбрая Алтынсарина

На территории Рудненского гуманитарного колледжа им. Ы. Алтынсарина, по инициативе директора этого колледжа Д.Е. Суймекова 1 сентября 1990 года был открыт памятник Ыбраю Алтынсарину к 150-летию со дня рождения казахского педагога-просветителя, фольклориста, этнографа. На постаменте более 2 метров бюст с мраморной облицовкой Казахского просветителя. И это закономерно, что бюст установлен именно здесь. Ыбрай Алтынсарин (1841-1889 гг.) поэт, просветитель, основоположник казахской литературы. В 1871 году написал и издал на русском алфавите учебное пособие для казахов

*Серебрякова Е., ученица 6 Б класса*





## ПАМЯТНИК - СТЕЛА ПОГИБШИМ В ГОДЫ ГРАЖДАНСКОЙ ВОЙНЫ 1919 ГОДА.

Обеликс-стела стоит у ворот старого Алексеевского кладбища. Он представляет собой вертикальную стелу и горизонтальную бетонную плиту. На высокой вертикальной стеле надпись «Слава борцам, погибшим за власть Советов 19 апреля 1919 года. Народ будет вечно помнить ваш героизм».

Рядом, на постаменте-горизонтальная плита, в углубления которой выполнено барельефное изображение солдата с факелом. Справа вверху на плите цифра «1919», вест



лавра, выполнена бронзой.

Авторы данного памятника: художник А.Ф. Матренин, скульптор Я.А. Батт. Установлен в 1972 году.

*Калашникова Е., Кузьмина А.  
ученицы 6 класса*

## ПАМЯТНИК ЖЕНЩИНЕ.

Марита Юозовна Бижите родилась в небольшой литовской деревеньке Родвилонис в 1936



году. В город Рудный Костанайской области приехала на комсомольскую стройку в 1959 году.

В том же году ценой собственной жизни спасла из-под колес самосвала двух маленьких девочек. Тот далекий день был жарким и душным, а будничная жизнь в своем эволюционном движении вперед набирала обороты: строился город, из карьеров на – гора поднимали руду, машины везли привычный груз на стройки... Две крохотные девочки заигрались и не замечали надвигающихся на них машину. Все решало его величество мгновение... Между грузовиком и детьми бросилась женщина. Кто его знает: о чем думала Марите Бежите в эти секунды...

28 октября 1968 года в Рудном был установлен памятник Марите Бижите

*Панкова В.,  
ученица 6Б класса*

На территории г. Рудный Костанайской области находится Алексеевский комплекс, который состоит из поселения (стоянки), могильника и жертвенного холма. Все это принадлежало людям, жившим 3-м тысячелетии до н. э. Поселение было расположено на высоком берегу реки Тобол.

Раскопаны были пять жилищ. Это были землянки прямоугольной формы с закругленными углами. Самая большая была длиной 19 м. и шириной 15 м. Во всех землянках были найдены остатки очагов из камня и глины. В землянках найдены керамические горшки, предметы разного производства, кости домашних животных. Население держало овец, коров, лошадей и верблюдов.

Найденные орудия из бронзы, а также бронзовые украшения, говорят о том, что изготовление этих предметов было на весьма высоком уровне.

Предметы, найденные на территории Алексеевской стоянки, подобные ранее изученным археологами, поступают в Рудненский музей и в настоящее время. Это каменные орудия труда - нож, долото, песты, скребки, лопатки, наконечники стрел, горшки разных размеров с различной орнаментацией, множество фрагментов горшков.

Так, при строительстве церкви, в 1997 г., кроме горшков и их фрагментов, были обнаружены бронзовые украшения: браслеты, бусы, круглые бляхи, украшавшие одежду. Все данные находки экспонируются, рассказывая о далеком прошлом людей, населявших территорию города.

*Калашникова Е., Кузьмина А.  
ученицы 6 класса*

## Памятные даты города в 2015 году

4 ноября – 50 лет назад начато строительство Каратомарского водохранилища на реке Тобол.

22 октября – 60 лет назад организован вечерний строительный техникум, 12 октября 1959 года преобразован в дневной Соколовско-Сарбайский индустриальный техникум с дневной формой обучения, 7 марта 1969 года переименован в Рудненский индустриальный техникум, 7 апреля 1989 года реорганизован в Рудненский политехнический техникум, 12 декабря 1995 года переименован в Рудненский политехнический колледж.

2 ноября – 55 лет назад центральной городской площади присвоено имя В. И. Ленина.

26 декабря – 50 лет назад подписан акт Государственной приемки Каратомарского водохранилища.



## Как Правильно переходить дорогу

Ты, наверное, удивишься, увидев заголовок, и подумаешь: «А разве так уж трудно перейти дорогу?»


Некоторые пешеходы считают, что надо просто очень быстро перебежать через дорогу и всё будет в порядке. Другие, наоборот, терпеливо ждут, пока на дороге вообще не будет ни одной машины. Но это бывает так редко, что можно простоять несколько часов. Что же делать? Как правильно переходить дорогу? Но прежде чем ты начнёшь переходить дорогу, определи, какое на ней движение транспорта - одностороннее или двустороннее. Ведь правила перехода разных дорог отличаются друг от друга. Но, прежде всего, ты должен очень хорошо знать общие правила:

1. Прежде чем переходить любую дорогу, остановись на краю тротуара.
2. Внимательно посмотри налево и направо и выясни: какая же это дорога - с односторонним или с двусторонним движением.
3. Прежде чем начнёшь переходить дорогу, убедись, что все транспортные средства находятся от тебя на безопасном для перехода расстоянии.
4. Пересекай проезжую часть быстрым шагом, но не беги.
5. Переходи дорогу под прямым углом к тротуару, а не наискосок.


И самое главное: будь очень внимателен всё то время, пока ты переходишь дорогу!

## Безопасность на дороге

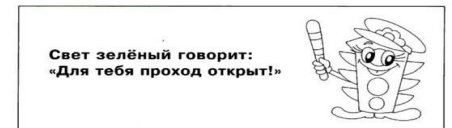
**РАССКРАСКА.** Ведущий рубрики Гаркуша О.Н.  
- зам директора по ВР



Светофор - один из главных помощников дорожного движения. Он подскажет вам, как безопасно перейти дорогу. Красный свет для пешеходов - СТОЙ! Жёлтый - ЖДИ. Зелёный - ИДИ. Никогда не переходите улицу на красный сигнал светофора, даже если поблизости нет транспорта.

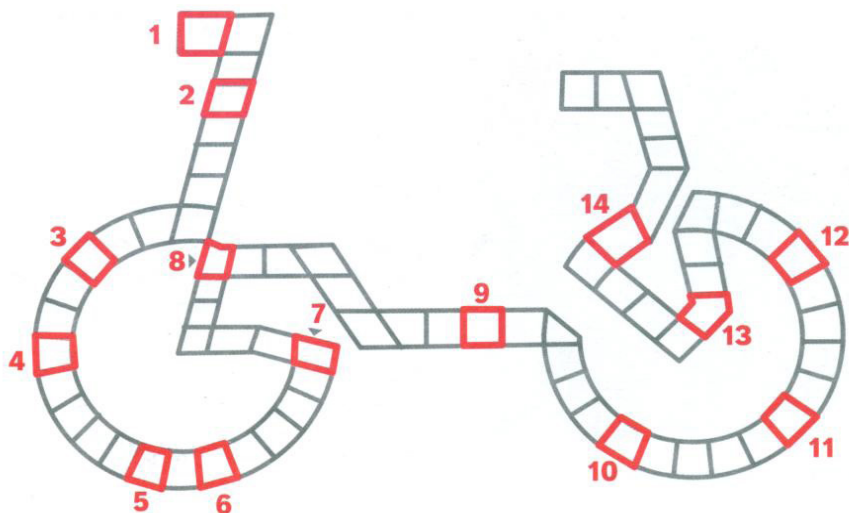


Если светофор не исправен, то вы увидите милиционера в форме - это инспектор ГИБДД. Этот сигнал-жест руками говорит о том, что вы в безопасности и можете смело переходить дорогу.





## Безопасность на дороге



### Чайнворд для велосипедиста

1. Деталь экипировки велосипедиста, которая защищает его голову от ушибов в случае падения.
2. Двухколесное транспортное средство с двигателем.
3. То, что лучше объезжать, чтобы не обрызгать себя и окружающих.
4. Страна, где начали производить велосипеды «сейфти».
5. Британская и американская единица измерения расстояния, равная трём фунтам или 0,9144 метра.
6. Полоса земли, используемая для движения транспортных средств и пешеходов.
7. Коробка, где лежат медикаменты для оказания первой помощи.

8. Город в Голландии, который называют «велосипедной столицей Европы».
9. Направления движения.
10. Деталь велосипеда, которая необходима для остановки.
11. Маленькая деталь на руле велосипеда, которой можно подавать сигналы.
12. Светоотражающая деталь на руле велосипеда, которой можно подавать сигналы.
13. Велосипед, на котором могут одновременно ехать два человека.
14. Специальные устройства, позволяющие переключать передачи.

### ЗАГАДКИ

1. Пришла без красок и пришла без кисти, но на деревьях покрасила все листья.
2. Листья яркие летят, падают, кружатся. И под ноги наши, они ковром ложатся! Что за яркий снегопад? Это просто ...
3. Он вслед за августом приходит, листопады хороводит, а как богат он урожаем, и мы его ведь точно, знаем!

4. Он самый мрачный месяц года, всем хочется скорей домой, - ведь скоро грустная природа встретится с зимой.
5. Он всю ночь по крышам бьет и постукивает, то бормочет, то поет, то убаюкивает.
6. Ранним утром во дворе Лед улегся на траве. И весь луг стал светло-синий.

Панкова В.,  
ученица 6 класса

### Это МОДНО

Макияж и прическа в стиле преппи (Preppy).

Хочу заострить внимание на то что макияж должен быть естественным, ведь он не должен скрывать вашей природной красоты. Достаточно лишь слегка освежить тон лица (если это необходимо) и слегка подкрасить тушью ресницы. На губы можно нанести прозрачный блеск или помаду натурального оттенка.

Прическа должна быть идеальной и простой. Чем проще прическа, тем лучше. Цвет волос естественный. Для создания прически используются ленты и банты. Даже во время занятий спортом прическа должна быть безупречной, а волосы не спадать на лицо. Достаточно сделать хвост или небольшой комелек. Допустимо оставить волосы распущенными. Актуальна стрижка «боб», длинные и средней длины волосы.

**Маникюр.** Не забудьте про ногти. Идеальным остается и маникюр, и педикюр. Оптимальный вариант – французский маникюр, который делается на ногти средней длины.




Камилова К.,  
ученица 7Б класса





## ПОЛОМАЙ ГОЛОВУ. подготовлено Солдатовой И. Омаровой А, ученицами 6Б класса

Чтобы нарисовать картинку, соедините цифры в порядке возрастания, начиная с 1.



## Литературный уголок

Ходит осень по дорожке,  
Промочила в лужах ножки.  
Льют дожди И нет просвета.  
Затерялось где-то лето.  
Ходит осень,  
Бродит осень.  
Ветер с клёна листья  
Сбросил.  
Под ногами коврик новый,  
Жёлто-розовый –  
Кленовый

Захарова С.,  
ученица 6 Б класса



учредитель: КГУ «Средняя школа № 12» акимата города Рудного

идея и оригинальное решение: учи- Выход номера в свет не реже 1 раза в 2 недели.

тель информатики Викулова Н.С. Тираж: 15 экз.

Адрес: г. Рудный ул. 50л. Октября 63, каб 206 По вопросам приобретения обращаться в каб. 206

сайт школы <http://school12.rudoo.gov.kz/> читайте выпуск в электронном виде <http://vikulovans.jimdo.com/школьная-газета/>

Точка зрения редакции не всегда совпадает с точкой зрения публикуемых материалов